

coronaproof kliederkerk

Feest van hoop

Hoop. Het is een woord van maar vier letters. Maar wat het betekent is meer welkom dan ooit. We leven wereldwijd in een ingrijpende tijd. Zelden verlangden we zo naar uitzicht. Met Pinksteren vieren we dat er hoop is, omdat Gods Geest bij ons is.

CORONAPROOF KLIEDERKERK

Met dit coronaproof kliederkerkprogramma kun je als (klieder)kerk of tijdens een lokaal 'pinkstervuurtje' van de Opwekkingsconferentie aan de slag met het pinksterverhaal. In het park, op de camping of in de kerk. Een échte kliederkerk, maar wat kleinschaliger en gemakkelijker voor te bereiden.

Dit programma bestaat uit drie onderdelen: samen ontdekken, samen vieren en samen eten, de bekende ingrediënten van een kliederkerk. En deze keer aan de hand van het pinksterverhaal. Je kunt het verhaal vinden in de Bijbel in Handelingen 2: 1-13. Alle gebruikte bijbelteksten komen uit de Bijbel in Gewone Taal.

VOORDAT JE BEGINT...

Belangrijk om te weten:

- Bij kliederkerk doet iedereen mee! De activiteiten zijn bedoeld voor mensen van alle leeftijden, voor kinderen én volwassenen.
- Er is een eenvoudig basisdocument voor teamvoorbereiding voor alle kliederkerkprogramma's in coronatijd. Je vindt 'm via www.kliederkerk.nl/corona.
- Op www.protestantsekerk.nl/corona vind je het laatste nieuws en meer suggesties om in deze crisis vorm aan geloven te geven.

Dit programma sluit aan bij Feest van hoop, de pinksteractie van Kerk in Actie. Op kerkinactie.nl/pinksteren vind je meer activiteiten en materialen bij het feest van hoop. Bezoek bijvoorbeeld een online concert of vraag een gratis cd aan.

Meer weten over kliederkerk? Kijk op www.kliederkerk.nl. Hier vind je informatie over kliederkerk en hoe je zelf een kliederkerk kunt starten. Kliederkerk is onderdeel van de Protestantse Kerk in Nederland.

kliederkerk

Nu volgen de praatpapieren van het Samen ontdekken, daarna volgen de tips en ideeën voor het Samen vieren en daarna de tips en ideeën voor het Samen eten. Veel plezier!

1. Duivenwindvanger

BIJBELTEKST

"Toen het Joodse Pinksterfeest begon, waren alle gelovigen bij elkaar in een huis. Opeens kwam er uit de hemel een vreemd geluid. Het klonk alsof het hard begon te waaien. Het was overal in huis te horen." - Handelingen 2: 1-2.

NODIG

- een lege keukenrol
- crepepapier of linten in de kleuren van de regenboog
- witte verf
- zwart en oranje papier
- een stukje touw
- schaar
- lijm
- perforator

• Stap 1:

Knip de lege keukenrol door de helft en beschilder hem wit. Laat hem drogen.

• Stap 2:

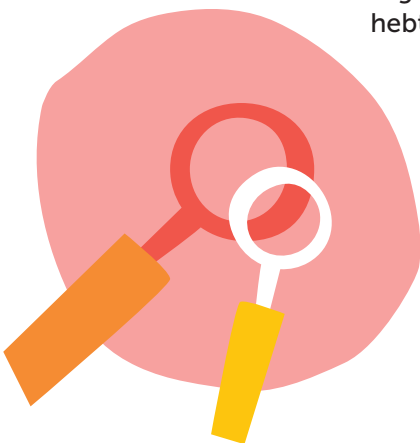
Maak aan één kant van de keukenrol twee gaatjes met de perforator. Doe het touw door beide gaatjes en maak er een knoop in. Je hebt nu een handvat gemaakt.

• Stap 3:

Knip stroken uit het crepepapier van ongeveer 1 cm breed met verschillende lengtes. Plak de stroken aan de binnenkant van de keukenrol vast (aan de andere kant dan het handvat). Je hebt nu een staart gemaakt.



Foto: <https://thecraftingchicks.com/paper-windsock-kid-craft/>





kliederkerk

• Stap 4:

Knip uit het zwarte papier twee oogjes en uit het oranje papier een snaveltje en pootjes en plak ze op de keukenrol. Jouw duivenwindvanger is af!

Ga naar buiten, ren in de wind en kijk wat er gebeurt!

TIP

Rainbow de duif is ook een soort windvanger. Hij vliegt voor Kerk in Actie de hele wereld over om verhalen over hoop op te halen. **Luister** tijdens het maken van jouw duivenwindvanger naar dit vrolijke liedje!



VRAAG

De wind kun je niet zien, maar het zet dingen wel in beweging, bijvoorbeeld onze windvanger. Zo is het ook met de heilige Geest. De Geest kun je niet zien, maar zet mensen in beweging.

Zie jij weleens iets van de heilige Geest in mensen? Wat zie jij dan?



Foto: <https://thecraftingchicks.com/paper-windsock-kid-craft/>



Protestantse
Kerk

2. Vlammetje-prik-je

BIJBELTEKST

“Ook zagen de gelovigen iets dat op vuur leek. Dat vuur verdeelde zich in vlammen, en op iedereen kwam een vlam neer. Zo kwam de heilige Geest in alle gelovigen.”
Handelingen 2: 3-4.

NODIG

- een groot vel papier
- een zwarte stift
- rood of oranje papier
- blinddoek
- schilderstape



Teken op het grote vel papier met zwarte stift een poppetje, dit is een leerling uit het verhaal. Knip vervolgens vlammen uit het rode of oranje papier. Vouw een stuk schilderstape met de plakkant naar buiten, zodat er een soort dubbelzijdig tape ontstaat en plak dit op de achterkant van de vlammen. Zorg dat iedereen een vlam heeft. Hang de tekening van de leerling ergens op. Om de beurt wordt iemand geblinddoekt. Deze persoon probeert een vlam op het hoofd van de leerling te plakken. Wie zit het meest in de buurt?

VRAAG

De uitdrukking ‘in vuur en vlam staan’ betekent dat je heel enthousiast ergens van wordt. Waar word jij heel enthousiast van?

3. Verspreid het pinkstervuur


BIJBELTEKST

"Ook zagen de gelovigen iets dat op vuur leek. Dat vuur verdeelde zich in vlammen, en op iedereen kwam een vlam neer. Zo kwam de heilige Geest in alle gelovigen." - Handelingen 2: 3-4.

NODIG

- 2 (verjaardagstaart) kaarsjes
- 2 lege gekleurde kaarten met 1 enveloppe
- kleurpotloden en een pen

Wie gun jij wat warmte en licht in hun leven? Plak de kaars op een kaartje, teken er een vlammetje boven en schrijf of teken iets moois voor iemand die dat nu goed kan gebruiken. Stuur de kaart naar diegene op. Plak op de andere kaart ook een kaars en teken er een vlammetje boven. Schrijf op de achterkant de naam van diegene naar wie je de andere kaart stuurt. Zet dit kaartje ergens neer zodat je de komende tijd regelmatig aan deze persoon kunt denken en voor hem/haar kunt bidden.



4. Er is hoop!

BIJBELTEKST

“Op dat moment waren er in Jeruzalem veel Joden uit alle delen van de wereld. Ze waren gekomen om het Pinksterfeest te vieren. Toen het geluid uit de hemel klonk, kwamen ze er allemaal op af. Ze begrepen er niets van. Want iedereen hoorde de gelovigen spreken in zijn eigen taal. Iedereen was erg verbaasd en zei: ‘De mensen die daar praten, komen allemaal uit Galilea. Hoe kan het dan dat we ze allemaal horen spreken in onze eigen taal? We horen dat er verteld wordt over de geweldige dingen die God doet.’” - Handelingen 2: 5-8, 11.

Pinksteren is het feest van hoop. Gods Geest is naar de wereld gekomen. De leerlingen van Jezus kunnen in iedere taal vertellen over de geweldige dingen die God doet. In hoeveel talen kun jij zeggen: ‘Er is hoop!’? Zoek op internet naar de vertaling van het woord hoop in nog meer talen. Bijvoorbeeld in het Engels, Turks, Marokkaans, Duits, Italiaans, Zweeds, Chinees, Spaans, Indonesisch en gebarentaal. Schrijf een rap, lied of gedicht waarin je het woordje hoop in zoveel mogelijk talen terug laat komen en voer het uit voor een andere familie. Kan de andere familie raden welke talen jullie hebben gebruikt?

VRAAG

Waar krijg jij hoop van in deze tijd?

Over welke geweldige dingen die God doet zou jij kunnen vertellen?

Probeer jij wel eens hoop te geven aan andere mensen?

Hoe doe jij dat?



5. Het borrelt en het bruist

Waar de heilige Geest gaat werken, daar borrelt het, daar bruist het, daar ontstaat energie! Dat illustreert dit proefje

BIJBELTEKST

"Allen werden vervuld van de heilige Geest en begonnen op luide toon te spreken in vreemde talen, zoals hun door de Geest werd ingegeven." - Handelingen 2: 4.


NODIG

- koolzuurhoudend water
- rozijnen
- glas

Vul het glas met koolzuurhoudend water. Doe vervolgens de rozijnen in het water. Wat gebeurt er?

VRAAG

De heilige Geest zet de leerlingen in beweging! Ze gaan naar buiten en vertellen de mensen over God. Waar word jij blij van?





kliederkerk

Samen vieren

De heilige Geest geeft hoop! Iedereen mag in zijn eigen taal en op zijn eigen manier iets ervaren van de geweldige dingen die God doet. Wat een mooi feest!



Bij een feest horen liedjes. Zing en dans - gebruik je windvanger om mee te dansen- op vrolijke muziek. Bijvoorbeeld het **Kliederkerklied**. Pak de windvanger en dans er vrolijk mee rond!

Lees het Pinksterverhaal in de Bijbel, bijvoorbeeld in Handelingen 2: 1-12 (dat kan via www.debijbel.nl). Lees het verhaal voor in verschillende talen of laat de kinderen bijpassende geluiden en bewegingen maken die je van te voren afspreekt. Bijvoorbeeld wapperen met je armen als het over wind gaat, heel hard WHOESJ zeggen als het over de vlammen gaat etc. Je kunt het verhaal ook een keer voorlezen en daarna met elkaar gebaren en geluiden bedenken.

Laat iedereen een verjaardagskaarsje in een taartje of cakeje steken. Daarna steekt iedereen zijn kaarsje aan. Voor iedereen een vlammetje, symbool voor de Geest die er is voor ons allemaal. Luister tijdens het aansteken bijvoorbeeld naar het lied **Vlammetje** van de band Trinity.



Willen de deelnemers nog meer vieren? Op kerkinactie.nl/feestvanhoop vind je drie online concerten voor alle leeftijden met als thema Feest van hoop.

Samen eten

Samen eten in deze coronatijd vraagt het nodige denkwerk. Wij hebben een tweetal ideeën uitgedacht voor jullie maaltijd rondom het pinksterverhaal. Kijk wat haalbaar is in jullie locatie of eventueel buiten én wat het beste bij jullie past.

- Je kunt van tevoren tasjes maken met daarin een paar broodjes, een pakje drinken, een stuk fruit en een verpakt cakeje met een kaarsje. Dit tasje kun je meegeven om thuis als gezin met elkaar te eten. Doe er een kaartje met een bijbeltekst en een prikkelende vraag in, zodat je hier tijdens het eten met elkaar over kunt praten.
- Als jullie (buiten)locatie ruim genoeg is en je kunt iedereen zittend laten eten: Zet schalen op tafel met verpakte broodjes. Serveer soep, maar laat tafel voor tafel naar het uitgiftepunt komen en laat één vast persoon de soep scheppen zonder de kommen vast te pakken.



TIP:

Maak letterlijk een paar pinkstervuurtjes. Zet vuurkorven neer en laat kleine groepjes broodjes maken om een stok om te roosteren boven een vuurtje.

Kijk voor het recept op www.baksels.net/broodjes-om-een-stok.