

Utrecht, november 2024

Onderwerp:

Handleiding afstorten collecteopbrengst

Beste collectecoördinator,

Het is bijna zover: de huis-aan-huiscollecteweek komt er nu snel aan! Wij zijn ontzettend blij met je inzet voor kinderen in Oekraïne en hopen op een goede collecteweek.

Bij deze brief ontvang je de handleiding voor het afstorten van de collecteopbrengst, een sealbag en twee stortingspecificaties: formulieren die je nodig hebt voor het afstorten van briefgeld bij Geldmaat.

Nog een paar punten op een rijtje:

- Er zijn twee routes: één voor het afstorten van het muntgeld en één voor het afstorten van biljetten (briefgeld). Het storten van biljetten kan niet in dezelfde automaat waar munten gestort kunnen worden.
- Afstorten doe je altijd met twee personen.
- Het is ook mogelijk het bedrag af te storten via de rekening van de diaconie. De diaconie stort het door op de rekening van Kerk in Actie onder vermelding van Huis-aan-huiscollecte en uw viercijferige postcode. Het is **niet toegestaan** om af te storten op een privérekening en dan het bedrag aan ons over te maken. Dit is een afspraak tussen alle goede doelen in verband met transparantie.
- Doe het afstorten voor 9 december.
- Vul voor de verantwoording in CollecteKracht de busopbrengst per collectant en 'Mijn Afrekenstaat' in en upload je bonnen vóór 16 december.

Heb je na het lezen van deze informatie nog vragen over het afstorten? Wij helpen je graag. Neem contact met ons op via collecte@kerkinactie.nl of bel naar 030 - 880 17 01.

Hartelijke groet,
Team huis-aan-huiscollecte Kerk in Actie



**kerk
in actie**

Handleiding afstorten collectegeld

Huis-aan-huiscollecte 2024

Afstorten muntgeld

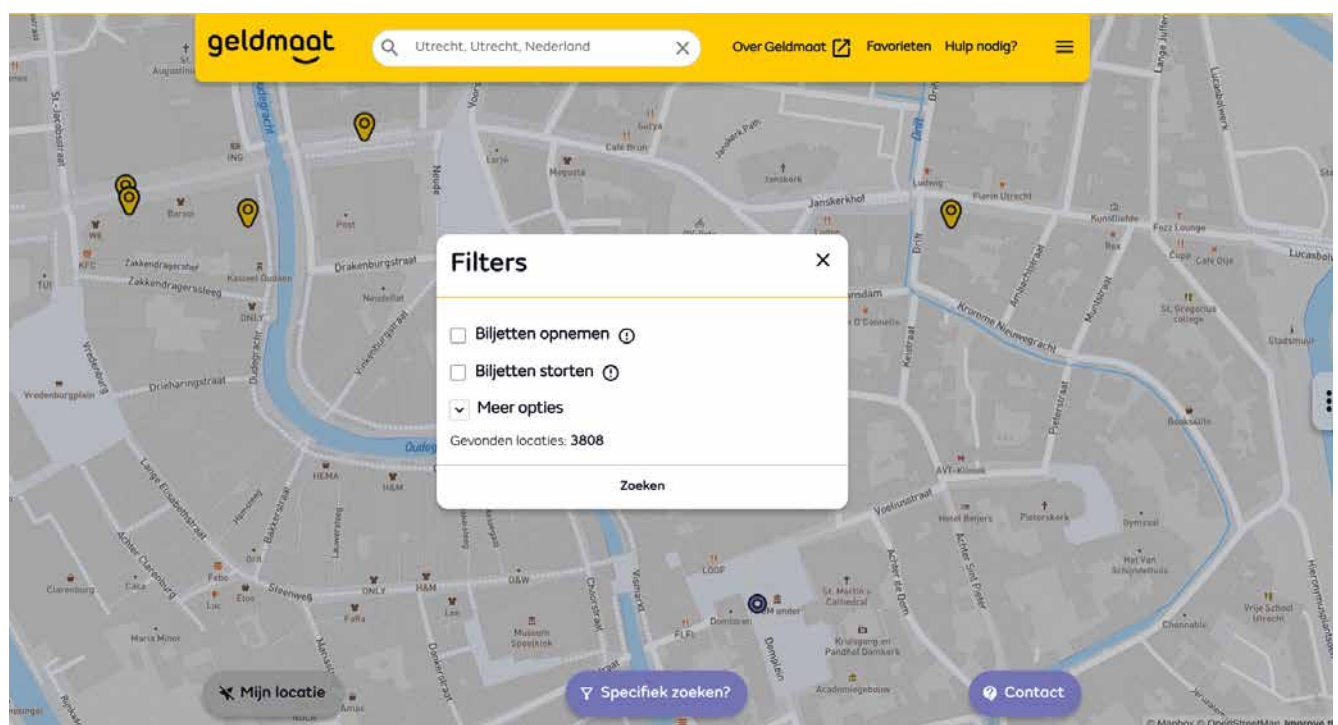
Afstorten van het muntgeld kan bij een muntautomaat van Geldmaat. Afstorten op de rekening van een goed doel kan alleen als je beschikt over een betaalpas van ABN AMRO, ING of Rabobank. Geen bankpas van een van deze drie banken? Vraag dan of bijvoorbeeld een collectant met zijn/haar eigen pas met je meegaat. Lukt dat ook niet? Neem dan contact met ons op.

Bereid je storting voor: stort alleen losse, schone, droge euromunten. Er mogen geen andere voorwerpen tussen de munten zitten. Verwijder daarom alle vreemde voorwerpen zoals paperclips of elastiekjes voor je de munten stort, anders kan de automaat vastlopen.

Stuur de buitenlandse - en euromunten, die niet door de bank worden geaccepteerd, naar ons toe. Wij verkopen deze aan banken en verzamelaars. De opbrengst komt ten goede aan projecten van Kerk in Actie.

Zoek de dichtstbijzijnde muntafstortautomaat van Geldmaat. De muntstortautomaten staan voornamelijk in een groot aantal winkels van Gamma, Karwei en Geldmaatwinkels. De winkels zijn te vinden op de locatiewijzer.geldmaat.nl. Moet je wat verder rijden voor een storting of is het bedrag om te storten hoog, neem dan contact op met de helpdesk van Geldmaat (088 -110 41 00, optie 3 munten). Deze helpdesk kan je vertellen wat het beste moment is om de storting uit te voeren (maandag is bijvoorbeeld een drukke dag om af te storten).

- 1 Ga naar locatiewijzer.geldmaat.nl.
- 2 Vul bovenaan bij Zoek een locatie de plaats in waar je het muntgeld wilt storten.
- 3 Klik onderaan de pagina op Specifiek zoeken?
- 4 Filters opent zich. Klik op Meer Opties.
- 5 Kies Munten storten en dan op Zoeken.
- 6 Het adres van de dichtstbijzijnde locatie verschijnt rechts in beeld.





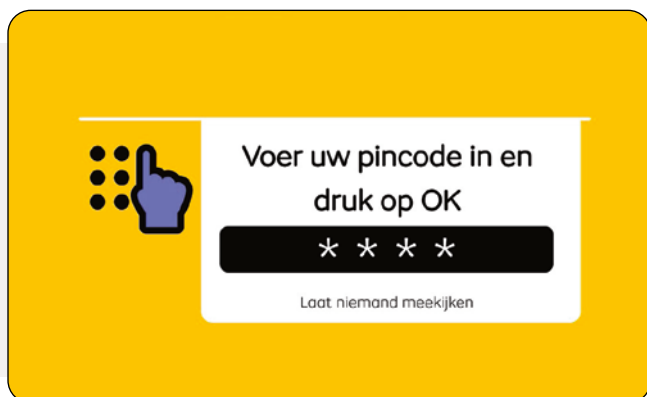
Tip: Neem deze handleiding mee bij het storten van de collecteopbrengst, Dan heb je alle benodigde gegevens bij de hand.



Op de automaat zie je dit scherm. Raak het scherm aan om te beginnen. NB: Munten storten kan alleen met een betaalpas van ABN AMRO, ING of RABObank.



Doe je pas in de pasopening op de automaat. De pasopening zit recht onder het toetsenbord aan de voorkant van de automaat.



Toets nu je pincode in op het toetsenbord van de automaat, en klik vervolgens op de OK-knop. Let erop dat niemand meekijkt.



Haal nu je pas weer uit de automaat.

kerk in actie



Je kunt nu kiezen op welke rekening je de munten wilt storten. Kies voor de optie 'Goede doelen'.



Kies op dit scherm voor **Kerk in Actie** en daarna voor doorgaan.



Vul het betaalkenmerk in. **Het betaalkenmerk zijn de vier cijfers van je postcode.** Kies voor doorgaan.



Stort alleen losse, schone, droge euromunten. Klaar om te storten? Kies dan voor Doorgaan op het scherm. Zitten er nog andere voorwerpen tussen de munten? Kies dan voor Afbreken op het scherm.



De automaat bereidt zich voor op de storting.



Het luik van de invoerlade gaat open. Leg de munten nu in de invoerlade. Er passen ongeveer 900 munten in de invoerlade.



Als alle munten in de invoerlade geteld zijn, verschijnt op het scherm een overzicht van je storting. Ben je klaar? Kies dan voor Afronden op het scherm. Het volgende scherm opent zich, dat kan wat langer duren!



Is de invoerlade vol, dan sluit hij. Geef akkoord op dit deel van de storting. Heb je nog munten over, wacht dan tot de invoerlade weer open gaat en doe de rest van de munten in de lade.

Telkens wanneer de invoerlade vol is, sluit hij en moet je Akkoord geven op een deel van je storting. Zodra je Akkoord geeft, wordt dat deel van de munten direct verwerkt. Geef je geen Akkoord, dan krijg je alle munten terug.



Rechtsonder op het scherm verschijnt het totaal van je deelstortingen. Als je akkoord bent met het bedrag kies je voor Akkoord op het scherm. De verwerking kan nu een korte tijd duren. Als het bedrag NIET klopt, kies dan voor Niet akkoord. Als je voor Niet akkoord kiest, geeft de automaat alle munten terug.



De niet-herkende munten worden tijdens het tellen uit de storting gehaald. Ze liggen in de bak aan de voorkant van de automaat. Vergeet ze niet mee te nemen.



De automaat verwerkt de storting.



Kies dan voor Ja op het scherm voor de bon.



Vergeet niet de bon mee te nemen!

Afstorten **biljetten**

Briefgeld kun je afstorten bij een sealbagautomaat van Geldmaat.

LET OP 1: het storten van de biljetten kan niet in dezelfde automaat waar munten gestort kunnen worden en is op een andere locatie.

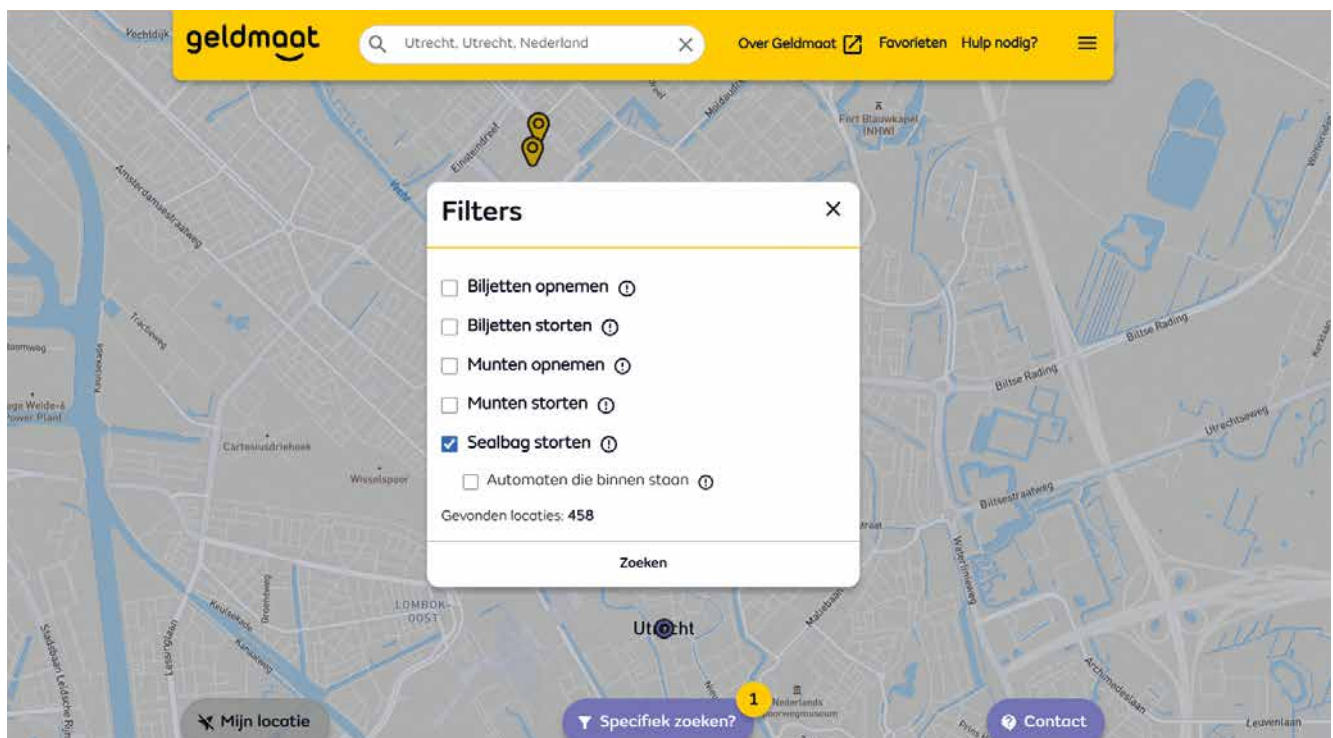
LET OP 2: de sealbag moet eerst bij ons worden aangemeld.

Ter voorbereiding

- Stop maximaal 200 biljetten in de sealbag die je van ons hebt ontvangen. Heb je meer dan 200 biljetten? Vraag dan bij het collecteteam een extra sealbag aan.
- Vul de beide stortingspecificaties in. Eén specificatie stop je in de sealbag. De tweede moet je uploaden in 'Mijn afrekenstaat' in CollecteKracht (of upload een foto van de stortingspecificatie).
- Plak de sealbag dicht.
- Meld je sealbag aan in CollecteKracht naar tabje 'Mijn afrekenstaat & Sealbags' -> Mijn Sealbags. Wij melden jouw storting aan bij de bank. Dat doen we op werkdagen.
- Binnen twee werkdagen ontvang je van ons een e-mail met de bevestiging dat de storting is aangemeld. Vanaf dat moment heb je **46 uur** de tijd om de sealbag af te storten. **Let op:** doe je dit niet binnen de gestelde tijd, dan moet je een nieuwe sealbag aanvragen en bovenstaand proces opnieuw doorlopen.

Zoek een stortingslocatie via locatiewijzer.geldmaat.nl

- 1 Ga naar locatiewijzer.geldmaat.nl.
- 2 Vul bovenaan bij Zoek een locatie de plaats in waar je de sealbag wilt storten.
- 3 Klik onderaan de pagina op Specifiek zoeken?
- 4 Filters opent zich. Klik op Meer Opties.
- 5 Kies Sealbag storten en dan op Zoeken.
- 6 Het adres van de dichtstbijzijnde locatie verschijnt rechts in beeld.
- 7 Klik op de locatie naar keuze, het adres van de locatie verschijnt rechts in beeld.



Het storten



De sealbags kunnen in de automaat aan de buitenzijde van de Geldmaatlocatie aangeboden worden.



Houd de sealbag met de barcode naar boven voor de automaat. Er verschijnt een rode streep (barcodelezer). Als de automaat de barcode op de sealbag leest, opent het luik.



Leg de sealbag waarmee je de automaat hebt geopend met de barcode naar boven in de automaat. Daarna sluit de automaat.



De automaat print een stortingsbewijs.

Bel bij een storing aan het sealbagautomaat met Geldmaat sealbags: 088 - 227 41 00 (optie 4).

N.B. Upload direct na het storten het stortingsbewijs onder 'Mijn afrekenstaat' in CollecteKracht en rond de administratie in CollecteKracht af.

Afstorten **via de diaconie**

Het is ook mogelijk en toegestaan om het collectegeld af te storten via de diaconie. Een diaconie is bekend met het afstorten van geld en wordt doorgaans ondersteund door een telcommissie die het geld van de zondagse collectes telt en afstort. Voor hen is het wellicht geen probleem om de opbrengst van de huis-aan-huiscollecte daarin mee te nemen. Deze manier van afstorten via de diaconie is besproken met Stichting Collecteplan, waar Kerk in Actie bij aangesloten is, en akkoord bevonden.

- 1 Stem met de voorzitter of de penningmeester van de diaconie af of het mogelijk is om het collectegeld af te storten via de diaconie. Gebruik hiervoor eventueel bijgevoegde brief.
- 2 De penningmeester van de diaconie stort het geld af op de rekening van de diaconie en maakt vervolgens het geld over:
 - naar de rekening van Kerk in Actie NL89 ABNA 0457 457 457
 - onder vermelding van *Huis-aan-huiscollecte* en de *viercijferige postcode* van de coördinator.
- 3 Vul onderstaand formulier in. Scan dit document of maak een foto en upload het document in 'Mijn afrekenstaat' in CollecteKracht. Dit is belangrijk voor de transparantie en verantwoording van de storting.

Invulformulier afstorten collectegeld via diaconie

Afgestort via de diaconie: *(kruis aan wat van toepassing is, meerdere opties mogelijk)*

muntgeld briefgeld

Afgestort bedrag: *(vul in wat van toepassing is)*

Muntgeld: _____ Euro

Briefgeld: _____ Euro

Jouw collectegebied:

Postcode (4 cijfers): _____

Datum dat het geld overgemaakt wordt naar de rekening van Kerk in Actie:

Datum: _____

Naam van jouw kerkelijke gemeente:

Naam kerkelijke gemeente: _____

Plaats kerkelijke gemeente: _____

Rekeningnummer waarvan het bedrag is overgemaakt: _____

Stortingspecificatie

* Verplicht in te vullen velden. De creditering van uw storting loopt vertraging op wanneer u velden onvolledig, onduidelijk of niet invult. Zie voor het correct aanleveren van uw sealbagstorting de richtlijnen verpakt storten. Let op: het is niet mogelijk om vreemde valuta, muntgeld of traveller cheques af te storten in sealbags.

Dit formulier bijsluiten in de sealbag

Gegevens

Sealbagnummer*
(3 letters, 7 cijfers)

Rekeningnummer begunstigde* NL 8 9 ABNA0 4 5 7 4 5 7 4 5 7

Naam begunstigde* **Kerk in Actie**

Filiaalnummer starter

Omschrijving

Datum

Specificatie biljetten EUR*

| | | |
|---------|------------------------|----------------|
| Aantal: | <u>Coupure EUR 500</u> | Bedrag in EUR: |
| Aantal: | <u>Coupure EUR 200</u> | Bedrag in EUR: |
| Aantal: | <u>Coupure EUR 100</u> | Bedrag in EUR: |
| Aantal: | <u>Coupure EUR 50</u> | Bedrag in EUR: |
| Aantal: | <u>Coupure EUR 20</u> | Bedrag in EUR: |
| Aantal: | <u>Coupure EUR 10</u> | Bedrag in EUR: |
| Aantal: | <u>Coupure EUR 5</u> | Bedrag in EUR: |

Totaal bedrag* EUR

Stort u uw sealbag af in een sealbagautomaat? Let op: in plaats van het invullen van dit stortingsspecificatieformulier kunt u uw sealbag online aanmelden. Dit gaat gemakkelijk en u beschikt sneller over uw geld indien u met ons een afspraak heeft voor een Onder Gewoon Voorbehoud (OGV) limiet. Indien u de sealbagstorting online registreert en u over een OGV limiet beschikt, ontvangt u na storting direct een voorcreditering tot aan het afgesproken limiet. Creditering vindt plaats onder voorbehoud van de contractvoorwaarden en lezing van de sealbagautomaat.

Stortingspecificatie

* Verplicht in te vullen velden. De creditering van uw storting loopt vertraging op wanneer u velden onvolledig, onduidelijk of niet invult. Zie voor het correct aanleveren van uw sealbagstorting de richtlijnen verpakt storten. Let op: het is niet mogelijk om vreemde valuta, muntgeld of traveller cheques af te storten in sealbags.

Dit formulier bijsluiten in de sealbag

Gegevens

Sealbagnummer*
(3 letters, 7 cijfers)

Rekeningnummer begunstigde* NL 8 9 ABNA0 4 5 7 4 5 7 4 5 7

Naam begunstigde* **Kerk in Actie**

Filiaalnummer starter

Omschrijving

Datum

Specificatie biljetten EUR*

| | | |
|---------|------------------------|----------------|
| Aantal: | <u>Coupure EUR 500</u> | Bedrag in EUR: |
| Aantal: | <u>Coupure EUR 200</u> | Bedrag in EUR: |
| Aantal: | <u>Coupure EUR 100</u> | Bedrag in EUR: |
| Aantal: | <u>Coupure EUR 50</u> | Bedrag in EUR: |
| Aantal: | <u>Coupure EUR 20</u> | Bedrag in EUR: |
| Aantal: | <u>Coupure EUR 10</u> | Bedrag in EUR: |
| Aantal: | <u>Coupure EUR 5</u> | Bedrag in EUR: |

Totaal bedrag* EUR

Stort u uw sealbag af in een sealbagautomaat? Let op: in plaats van het invullen van dit stortingsspecificatieformulier kunt u uw sealbag online aanmelden. Dit gaat gemakkelijk en u beschikt sneller over uw geld indien u met ons een afspraak heeft voor een Onder Gewoon Voorbehoud (OGV) limiet. Indien u de sealbagstorting online registreert en u over een OGV limiet beschikt, ontvangt u na storting direct een voorcreditering tot aan het afgesproken limiet. Creditering vindt plaats onder voorbehoud van de contractvoorwaarden en lezing van de sealbagautomaat.

Utrecht, november 2024

Onderwerp:

Ondersteuning coördinator bij afstorten opbrengst huis-aan-huiscollecte

Beste diaconie,

Het is bijna zover: we staan aan de vooravond van de huis-aan-huiscollecteweek. We zijn ontzettend blij dat er een coördinator in uw woonplaats is die zich namens Kerk in Actie inzet voor kinderen in Oekraïne. Meer informatie over de huis-aan-huiscollecte en het collectedoel vindt u op onze website: kerkinactie.nl/huisaanhuiscollecte.

Met deze brief vragen wij u namens de coördinator of u hem/haar wilt ondersteunen bij het afstorten van het muntgeld en/of het briefgeld van de huis-aan-huiscollecte. Als diaconie bent u bekend met het afstorten van geld vanwege de zondagse collecten. De mogelijkheid om de opbrengst van de huis-aan-huiscollecte af te storten via de diaconie is besproken met Stichting Collecteplan, waar Kerk in Actie bij aangesloten is en akkoord bevonden. De coördinator heeft een instructie ontvangen over deze manier van afstorten en zal u hierover informeren.

We hopen van harte dat u de coördinator wilt ondersteunen. Hij/zij neemt binnenkort contact met u op. Uiteraard kunt u ook contact opnemen met de coördinator.

Naam coördinator: _____

Contactgegevens: _____

Heeft u vragen? Neem gerust contact met ons op via collecte@kerkinactie.nl of bel naar 030 - 880 17 01.

Met vriendelijke groet,

Team huis-aan-huiscollecte Kerk in Actie